



DIPARTIMENTO
PER LE LIBERTÀ CIVILI
E L'IMMIGRAZIONE

ALI

Dichiarazione di Emersione

Riepilogo domande pervenute su scala nazionale

Distribuzione per provincia di lavoro e nazionalità di provenienza del lavoratore

Data ultimo aggiornamento 10/09/09 13:00



Dichiarazione Emersione - Situazione Domande ricevute

Moduli Richiesti	80.966
Ricevute Consegnate	53.765
Domande Inviare	54.119

Distribuzione per profilo utente

Tipo Utente	Moduli Richiesti
Associazioni e Patronati	31.315
Comuni	590
Consulenti del lavoro	703
Privati	48.358
Somma:	80.966

Distribuzione per Mansioni su domande elaborate

Richiesta Colf	31.333
Richiesta Badante	15.276
Richiesta Badante per altra persona	7.154
Totale	53.764

Rinuncia ad istanza presentata per Decreto Flussi 2007

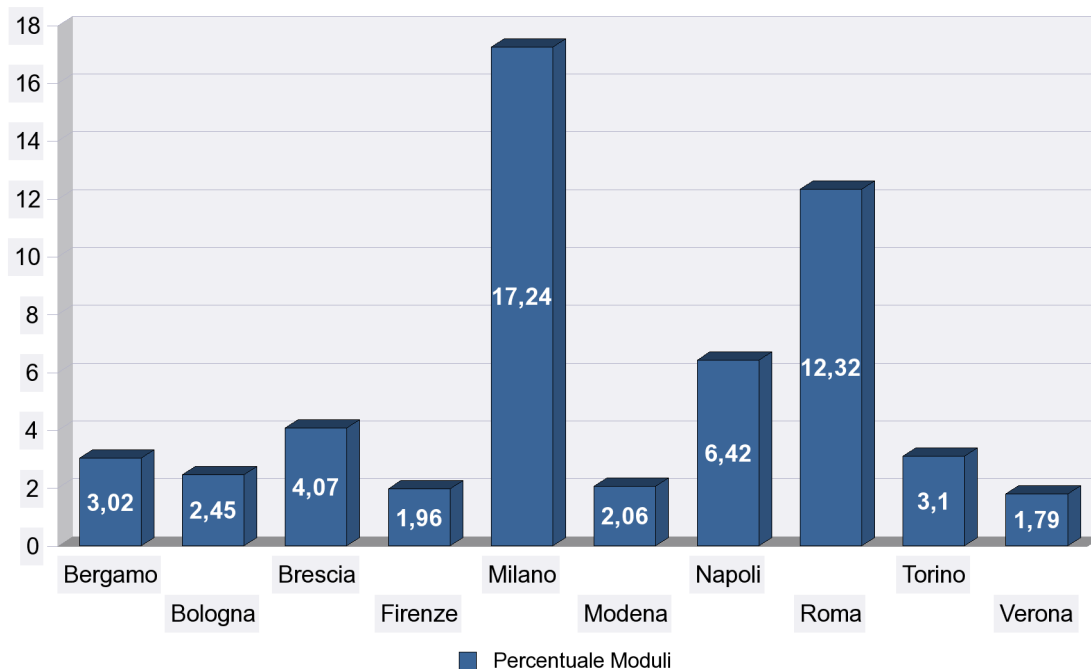
SI	7.968
Non indicata	45.795
Totale	53.764



Dichiarazione Emersione - Distribuzione Domande per Provincia

Top 10 Province

Provincia Lavoro	Moduli Richiesti	Percentuale
Milano	13.956	17,24%
Roma	9.975	12,32%
Napoli	5.201	6,42%
Brescia	3.292	4,07%
Torino	2.507	3,10%
Bergamo	2.443	3,02%
Bologna	1.982	2,45%
Modena	1.668	2,06%
Firenze	1.584	1,96%
Verona	1.446	1,79%
Totale top 10:	44.054	54,41%
Altre Province:	36.912	45,59%
Totale:	80.966	



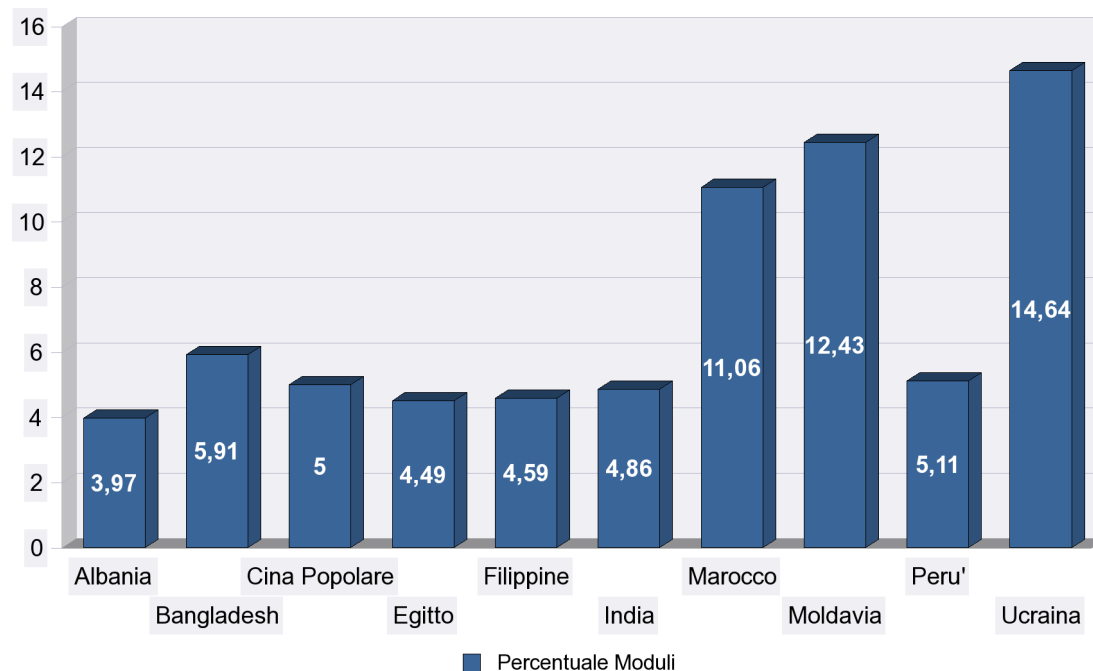
Moduli Richiesti	80.966
Ricevute Consegnate	53.765
Domande inviate	54.119



Dichiarazione Emersione - Distribuzione Domande per Nazionalità Lavoratore

Top 10 Nazionalità

Nazionalità	Moduli Richiesti	Percentuale
Ucraina	11.855	14,64%
Moldavia	10.068	12,43%
Marocco	8.954	11,06%
Bangladesh	4.786	5,91%
Peru'	4.134	5,11%
Cina Popolare	4.049	5,00%
India	3.931	4,86%
Filippine	3.715	4,59%
Egitto	3.639	4,49%
Albania	3.217	3,97%
Totale top 10:	58.348	72,06%
Altre Nazionalità:	22.618	27,94%
Totale:	80.966	

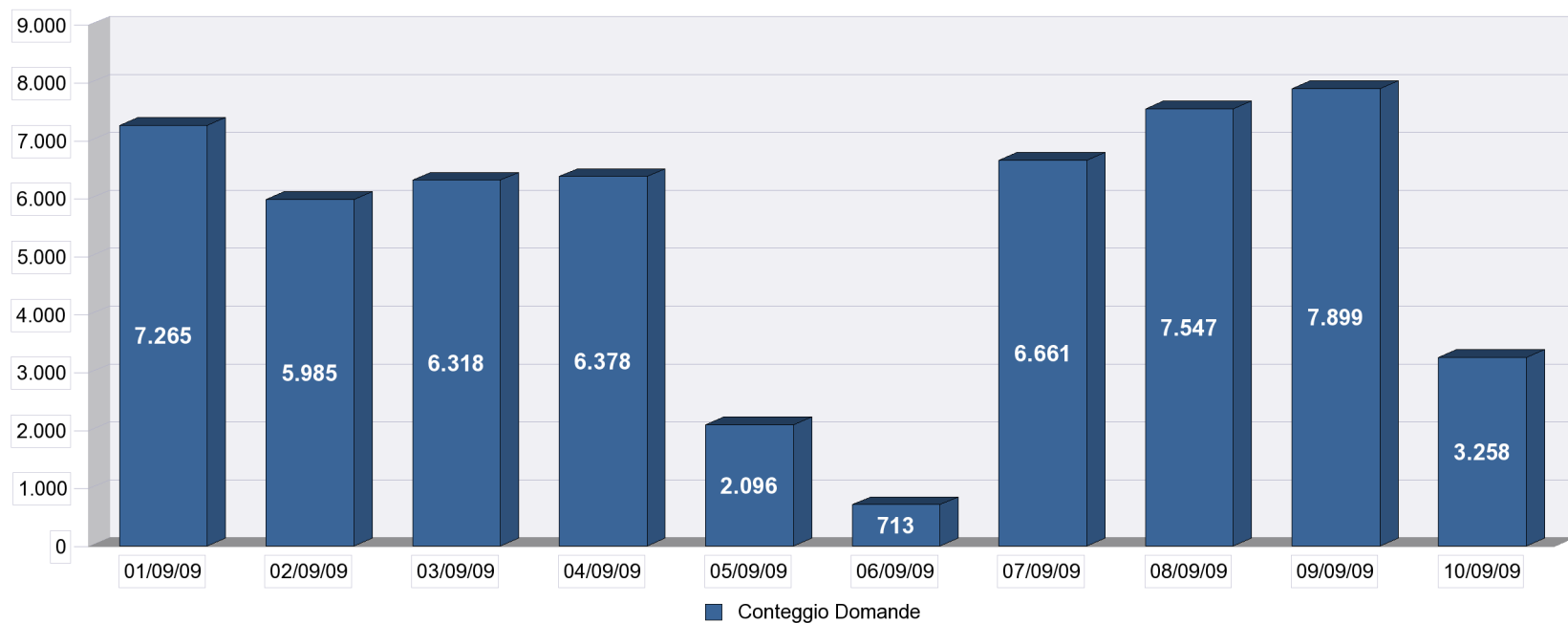


Moduli Richiesti	80.966
Ricevute Consegnate	53.765
Domande Inviare	54.119



Dichiarazione Emersione - Distribuzione Domande Inviato per Data

Moduli Richiesti	80.966
Ricevute Consegnate	53.765
Domande Inviato	54.119





Dichiarazione di Emersione

<u>Domande Inviate</u>	<u>54.121</u>
<u>Ricevute consegnate</u>	<u>53.765</u>
<u>Moduli Richiesti</u>	<u>80.968</u>
<u>Comuni</u>	<u>590</u>
<u>Associazioni e Patronati</u>	<u>31.316</u>
<u>Consulenti del lavoro</u>	<u>703</u>
<u>Privati</u>	<u>48.359</u>