




PRESIDENZA DEL CONSIGLIO DEI MINISTRI

Dipartimento Politiche Antidroga



2010

RELAZIONE ANNUALE AL PARLAMENTO

**SULL'USO DI SOSTANZE STUPEFACENTI
E SULLE TOSSICODIPENDENZE IN ITALIA**

dati relativi all'anno 2009
elaborazioni 2010



Consumo di sostanze stupefacenti

Numero dei consumatori di sostanze stupefacenti
(assunzione ultimi 12 mesi)

| Soggetti | 2008 | 2010 | Differenza | Scostamento ($\Delta\%$) |
|-------------------------------|-----------|-----------|------------|-------------------------------|
| Consumatori totali stimati | 3.934.450 | 2.924.500 | -1.009.950 | -25,7 |

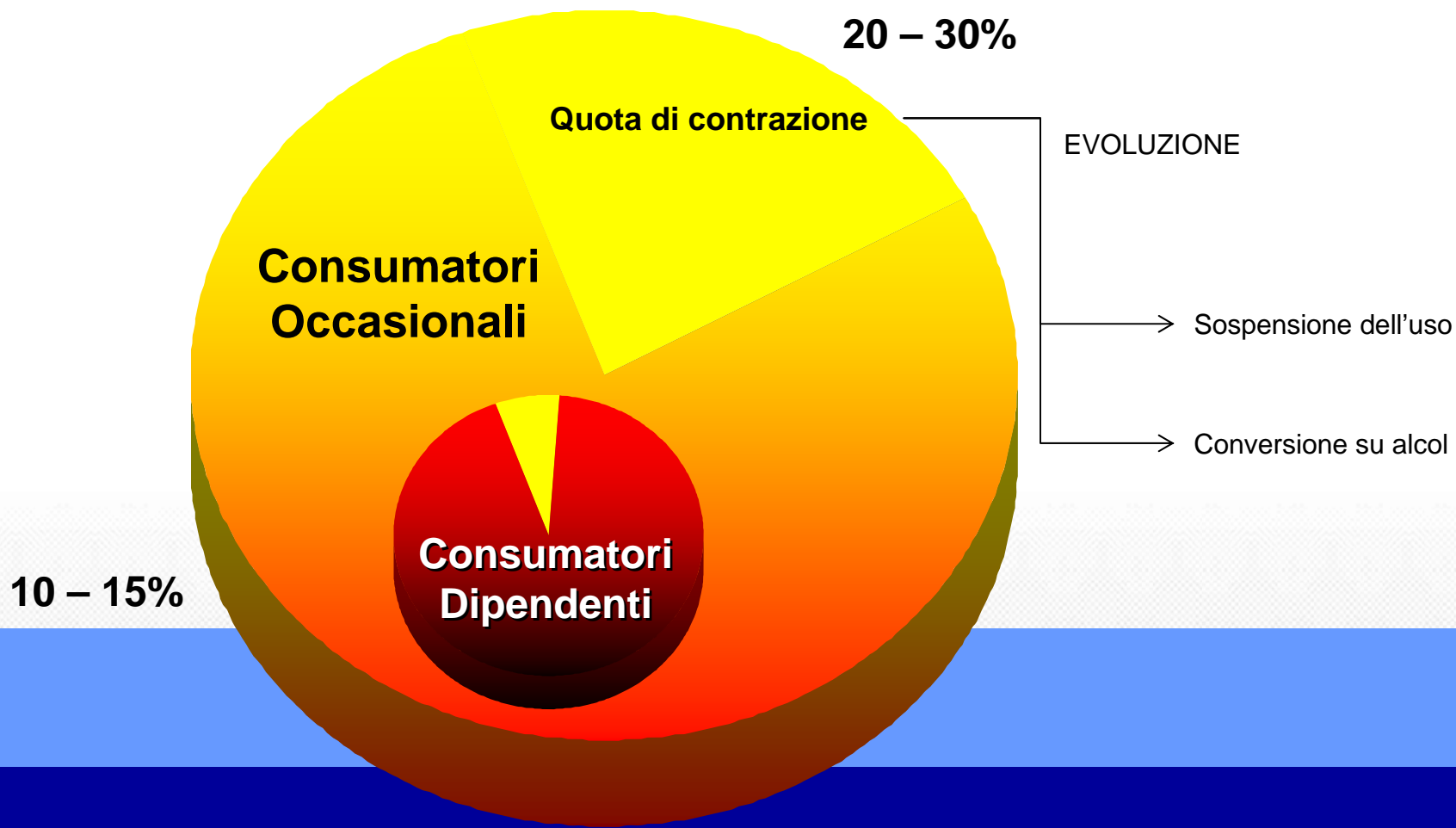


SCENARIO 2009 – 2010: possibili macrofattori condizionanti il consumo



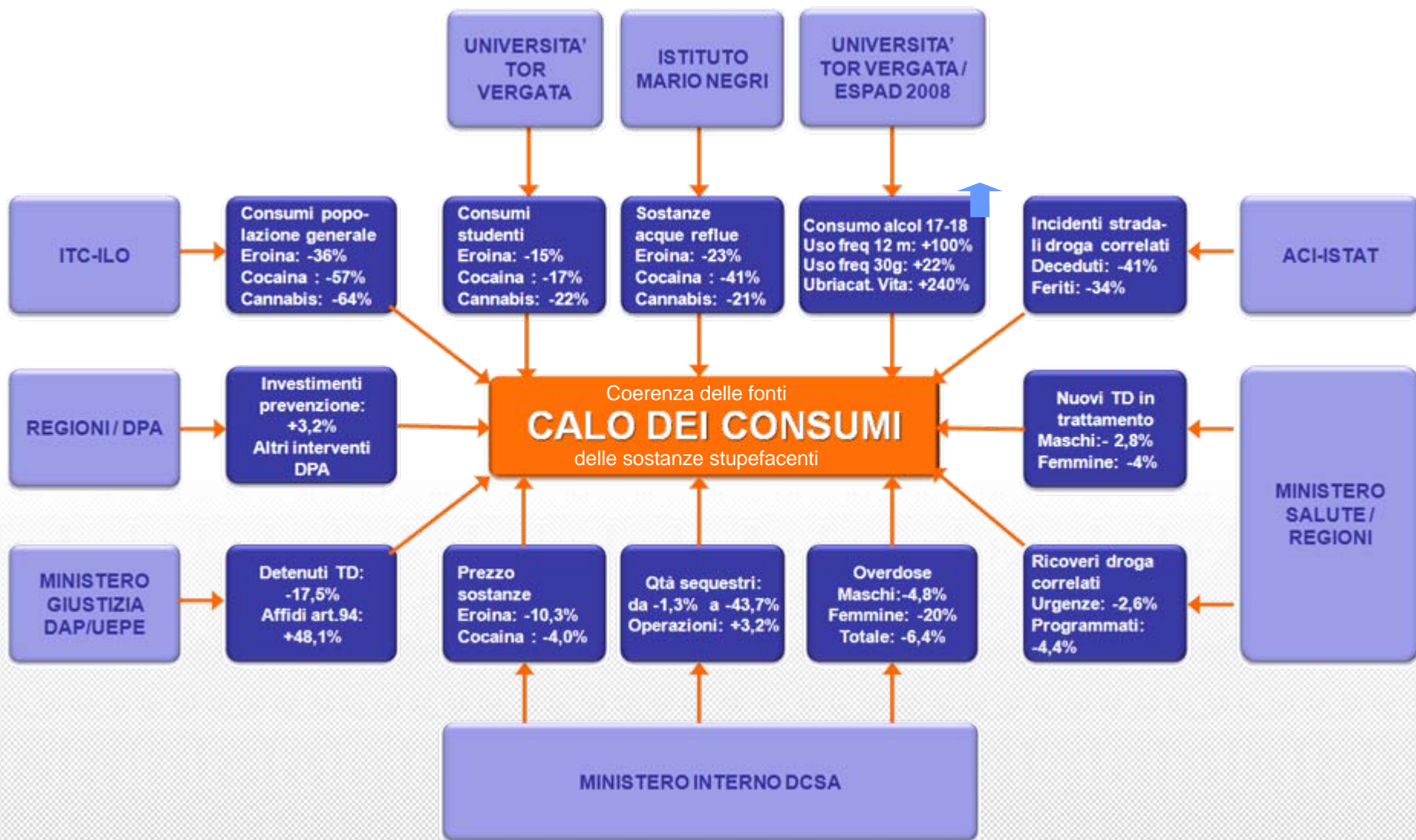


SCENARIO 2009 – 2010: consumatori e quote di contrazione





SCENARIO 2009 – 2010: indicatori e fonti informative indipendenti



**SCENARIO 2009 – 2010: indicatori e fonti informative** (analisi delle coerenze)

| INDICATORI | 2008 | 2009/2010 | Differenza | Differenza % | FONTI INFORMATIVE |
|---|--|--|--|---|----------------------------------|
| Riduzione consumi popolazione generale (ultimi 12 mesi) | Eroina: 0,39% Cocaina: 2,1% Cannabis: 14,3% | Eroina: 0,25% Cocaina: 0,9% Cannabis: 5,2% | Eroina: -0,14 Cocaina: -1,2 Cannabis: -9,1 | Eroina: -35,9% Cocaina: -57,1% Cannabis: -63,6% | ITC – ILO |
| Riduzione consumi studenti (ultimi 12 mesi) | Eroina: 0,13% Cocaina: 3,6% Cannabis: 24,1% | Eroina: 0,11% Cocaina: 3,0% Cannabis: 18,9% | Eroina: -0,02 Cocaina: -0,6 Cannabis: -5,2 | Eroina: -15,4% Cocaina: -16,7% Cannabis: -21,6% | UNIVERSITA' TOR VERGATA |
| Riduzione sostanze acque reflue (dosi/die/1.000 ab) | Eroina: 5,3 Cocaina: 6,9 Cannabis: 38 | Eroina: 4,1 Cocaina: 4,1 Cannabis: 30 | Eroina: -1,2 Cocaina: -2,8 Cannabis: -8 | Eroina: -22,6% Cocaina: -40,6% Cannabis: -21,1 | ISTITUTO MARIO NEGRI |
| Riduzione nuovi utenti Ser.T. | Maschi: 29.847 Femmine: 5.173 Totale: 35.020 | Maschi: 29.019 Femmine: 4.965 Totale: 33.984 | Maschi: -828 Femmine: -208 Totale: -1.036 | Maschi: -2,8% Femmine: -4,0% Totale: -3,0% | MINISTERO SALUTE / REGIONI |
| Riduzione ricoveri droga correlati | Maschi: 15.317 ⁽¹⁾ Femmine: 11.284 ⁽¹⁾ Totale: 26.601 ⁽¹⁾ | Maschi: 15.028 ⁽²⁾ Femmine: 10.882 ⁽²⁾ Totale: 25.910 ⁽²⁾ | Maschi: -289 Femmine: -402 Totale: -691 | Maschi: -1,9% Femmine: -3,6% Totale: -2,6% | MINISTERO SALUTE / REGIONI |
| Riduzione incidenti stradali droga correlati | Decessi: 237 ⁽¹⁾ Feriti: 10.716 ⁽¹⁾ | Decessi: 139 ⁽²⁾ Feriti: 7.092 ⁽²⁾ | Decessi: -98 Feriti: -3.624 | Decessi: -41,4% Feriti: -33,8% | ACI – ISTAT |
| Riduzione mortalità overdose | Maschi: 462 Femmine: 55 Totale: 517 | Maschi: 440 Femmine: 44 Totale: 484 | Maschi: -22 Femmine: -11 Totale: -33 | Maschi: -4,8% Femmine: -20,0% Totale: -6,4% | MINISTERO INTERNO (DCSA) |
| Riduzione quantità droga sequestrata (Chilogrammi) | Eroina: 1.307 Cocaina: 4.133 Hashish: 34.616 | Eroina: 1.149 Cocaina: 4.078 Hashish: 19.474 | Eroina: -158 Cocaina: -55 Hashish: -15.142 | Eroina: -12,1% Cocaina: -1,3% Hashish: -43,7% | MINISTERO INTERNO (DCSA) |
| Riduzione prezzo sostanze (Euro) | Eroina: 38,7 Cocaina: 61,3 | Eroina: 34,7 Cocaina: 58,8 | Eroina: -4,0 Cocaina: -2,5 | Eroina: -10,3% Cocaina: -4,1% | MINISTERO INTERNO (DCSA) |
| Riduzione detenuti TD aumento affidi | Detenuti TD: 30.528 Affidi TD: 1.382 | Detenuti TD: 25.180 Affidi TD: 2.047 | Detenuti TD: -5.348 Affidi TD: 665 | Detenuti TD: -17,5% Affidi TD: +48,1% | MINISTERO GIUSTIZIA (DAP – UEPE) |